



PERÚ

Ministerio
de la Mujer y
Poblaciones Vulnerables

Estadísticas

de violencia contra las
mujeres y los integrantes
del grupo familiar



DEPARTAMENTO

ICA



Observatorio Nacional
de la Violencia Contra las Mujeres y
los integrantes del Grupo Familiar



Lejos de ser solo números, las estadísticas sirven como insumos para la adopción de políticas, planes, programas, acciones y presupuestos específicos para la prevención, atención, protección y recuperación de las víctimas de la violencia de género, así como sanción y rehabilitación de las personas agresoras, dando cumplimiento a la Ley N° 30364.

A continuación, te mostramos algunas

estadísticas en el
Departamento
Ica .

¿Qué nos dice las estadísticas en Ica durante el 2022?

El Instituto Nacional de Estadística e Informática (INEI) estimó para el 2022:

1,020,050

Habitantes

Según las estadísticas, las mujeres representan el 49.8% de la población.



Violencia hacia las mujeres

de 15 a 49 años alguna vez unida



52.7%

ha sufrido algún tipo de violencia por parte de su pareja.

49.8%

Sufrió violencia psicológica

25.3%

Sufrió violencia física

7.2%

Sufrió violencia sexual

Evolución de la violencia hacia las mujeres, 2014 - 2022.



Desde el año 2014 hasta el año 2021, la violencia hacia las mujeres ha disminuido progresivamente. En cuanto al año 2022, aumentó en 3.1 puntos porcentuales con respecto al 2021.

Mujeres que buscaron ayuda

Cuando fueron maltratadas físicamente por su pareja

En personas cercanas
62.2%

En alguna institución
36.9%

Del total de mujeres que fueron a una institución buscando ayuda, el

77.3%

acudió a una comisaría

¿Cuántos feminicidios ocurrieron en el 2022?

El Comité Estadístico Interinstitucional de la Criminalidad (CEIC) informa que en el año 2022:

3 Mujeres perdieron la vida como consecuencia de haber sido víctimas de feminicidio en las provincias de Pisco e Ica.

Fuente: CEIC 2023 - INEI

Estadísticas: Centros Emergencia Mujer

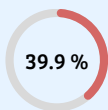
5,786

Casos atendidos de personas en los Centros Emergencia Mujer

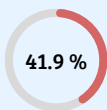
88.6% De los casos atendidos, las víctimas eran mujeres

30.4% De los casos, las víctimas tenían 17 años a menos

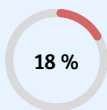
Tipo de violencia



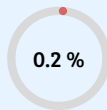
casos atendidos por violencia física



casos atendidos por violencia psicológica



casos atendidos por violencia sexual



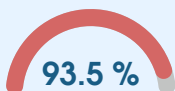
casos atendidos por violencia económica

Los Centros Emergencia Mujer son servicios públicos especializados y gratuitos, para víctimas de violencia contra la mujer y los integrantes del grupo familiar y personas afectadas por violencia sexual, en los cuales brinda orientación legal, defensa judicial, consejería psicológica.

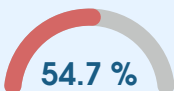
Fuente: AURORA 2022 - MIMP

¿Qué nos dice la Policía Nacional del Perú? sobre la **Violencia**

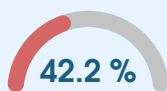
322 Denuncias
Violación sexual



de las denuncias por violación sexual, las víctimas fueron mujeres



de las víctimas por violación sexual, tenían entre 12 a 17 años



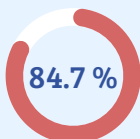
de las víctimas denunció que el hecho ocurrió en su domicilio



Fuente: SIDPOL 2022-PNP

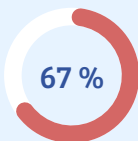
Denuncias registradas en el Sistema de Denuncias Policiales (SIDPOL), 2022.

8,575 Denuncias Violencia familiar



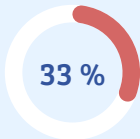
Violencia hacia las mujeres

Del total de denuncias de violencia familiar, las víctimas eran mujeres y el 15.3% de las víctimas eran hombres.



Violencia por su actual pareja

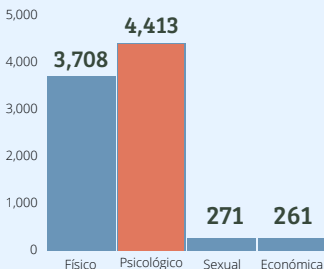
Del total de denuncias por violencia familiar, la mayoría de víctimas denunciaron que el agresor era su actual pareja (esposo, conviviente o enamorado).



Frecuencia de la agresión

El 33% de las denuncias por violencia familiar corresponden a casos en los que la agresión se ha producido 2 a más veces.

Tipo de violencia



El tipo de violencia con más denuncias por violencia familiar, fue la violencia psicológica con 4,413 (51.5%) denuncias.



Según la Ley 30364, las denuncias por violencia contra las mujeres y los integrantes del grupo familiar, pueden presentarse ante la Policía Nacional del Perú, las fiscalías penales o de familia y los juzgados de familia.

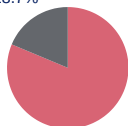
Cifras de violencia

Estadísticas de los Establecimientos de Salud

4,296

Atenciones registradas en los Establecimiento de Salud por violencia

Masculino
18.7%



Femenino
81.3%

Los diagnósticos de violencia más frecuentes en los establecimientos de salud, fue por Síndromes de maltrato (88.9%), seguido de Negligencia y abandono (1.9%), Agresión con fuerza corporal (0.7%), , Agresión sexual con fuerza corporal (0.3%) y otros maltratos (8.3%).

88.9 %

Atenciones por Síndrome de maltrato

Centros de Salud Mental Comunitaria

275

Casos atendidos por violencia en los Centros de Salud Mental Comunitaria

82.9%

Casos de víctimas mujeres

30.4%

Casos de víctimas que tenían 17 años a menos.





LA VIOLENCIA

nos afecta a todas y todos

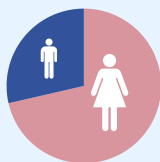


115 Kits de Emergencia

entregados por los establecimientos de salud a víctimas de violencia sexual

140 atenciones

por intento de suicidio de hombres y mujeres en los establecimientos de salud



217 gestantes

atendidas en los Establecimientos de Salud con tamizaje positivo de

violencia



91 casos atendidos

de niñas menores de 15 años embarazadas en los establecimientos de salud



FICHA TÉCNICA INFOGRAFÍA

Tema: Estadísticas de violencia contra las mujeres y los integrantes del grupo familiar

Objetivo: Presentar información estadística referida a:

- ENDES 2022.
- Femicidio en el 2022
- Casos atendidos en los CEM durante el 2022.
- Denuncias en la Policía Nacional del Perú por violación sexual durante el 2022.
- Denuncias en la Policía Nacional del Perú por violencia familiar durante el 2022.
- Atenciones por violencia en los establecimientos de salud durante el 2022.

Cobertura geográfica: A nivel nacional

Fuente de información:

- ENDES 2022
- CEIC 2022
- Programa Nacional Aurora - MIMIP
- SIDPOL - MININTER
- HIS - MINSA

Elaboración: Observatorio Nacional de la Violencia contra las Mujeres y los Integrantes del Grupo Familiar - DPVLV - DGCVG

Fecha de emisión: 2023

Según la Organización Mundial de la Salud (OMS), la violencia ocasiona en las mujeres graves problemas de salud física, mental, sexual y reproductiva a corto y largo plazo. Ocasiona embarazos no deseados o abortos provocados. Puede ser causa de depresión, estrés postraumático, ansiedad, insomnio, trastornos alimenticios e intento de suicidio. La violencia sexual, sobre todo en la infancia, también puede incrementar el consumo de tabaco, alcohol y drogas, así como las prácticas sexuales de riesgo en fases posteriores de la vida.

Los niños y niñas que crecen en familias en las que hay violencia pueden sufrir diversos trastornos conductuales y emocionales, los cuales pueden asociarse a la comisión o el padecimiento de actos de violencia en fases posteriores de su vida.

Los costos sociales y económicos de este problema son enormes y repercuten en toda la sociedad. Las mujeres pueden llegar a encontrarse aisladas e incapacitadas para trabajar, perder su sueldo, dejar de participar en actividades cotidianas y ver menguadas sus fuerzas para cuidar de sí mismas y de sus hijos/as.*

(*) OMS. (Noviembre de 2017). Violencia contra la mujer.

Recuperado de

<https://www.who.int/es/news-room/fact-sheets/detail/violence-against-women>

Vivamos en IGUALDAD

